

COMMENT TROUVER
VOTRE TAILLE
DE TÉTERELLE ?



15 mm




17 mm




21 mm



25 mm



29 mm



Location sans avance de frais avec le tiers payant

PIÈCES À FOURNIR POUR BÉNÉFICIER DU TIERS PAYANT

- Ordonnance au nom de la maman
- Carte vitale ou attestation de Sécurité Sociale
- Carte mutuelle
- Règlement des tétérelles avec autorisation SEPA par mail

**Tétérelles (reste à charge)
kit simple 8€, kit double 15€**

Possibilité de prise en charge par votre mutuelle.

TARIF DE LOCATION PRIS EN CHARGE PAR LA SÉCURITÉ SOCIALE

- Forfait de mise à disposition : 30€
 - Location du tire-lait : 7,50€ / semaine
 - Téterelle simple : 12€
 - Tétérelles doubles : 22€
- ⦿ Votre prescription médicale doit mentionner «location d'un tire-lait électrique pour 10 semaines et achat d'une téterelle simple ou double ».
Elle peut être renouvelée par période de 3 mois et ne doit pas avoir déjà été utilisée.
- ⦿ Tarifs valables en 2025-2026 sauf modification par la Sécurité Sociale.

Rejoignez notre communauté sur les réseaux sociaux et partagez votre expérience !



Tire-Lait Express

12 Porte du Grand Lyon, 01700 Neyron - France

Tél : 09 72 30 37 86

Email : info@tire-lait-express.fr



Ne pas jeter sur la voie publique



LOCATION DE TIRE-LAIT INSTALLATION ET LIVRAISON GRATUITE ET SANS CAUTION



Les tarifs indiqués sont valables jusqu'au 31/12/2026, sous réserve de modification des bases de remboursement de la Sécurité Sociale

**LOUEZ VOTRE TIRE-LAIT
TIERS PAYANT
SANS AVANCE DE FRAIS
SANS CAUTION**



www.tire-lait-express.fr

09 72 30 37 86 7j/7 de 9h à 18h

POURQUOI UTILISER UN TIRE-LAIT

?

- ◉ Stimulation de la lactation
- ◉ Crevasses
- ◉ Engorgements
- ◉ Reprise du travail
- ◉ Séparations ponctuelles
- ◉ Dons au Lactarium
- ◉ Expression du colostrum en anténatal
- ◉ Tire-allaitement

N'hésitez pas à en parler avec le **personnel soignant, les associations d'aide à l'allaitement** ou avec **notre équipe**.

NOTRE SERVICE

1

COMMANDE ET CHOIX DU TIRE-LAIT

Sur internet ou par téléphone, laissez-vous guider pour trouver le tire-lait le plus adapté à vos besoins.

2

LIVRAISON EXPRESS

En maternité.
A domicile.
En point-relais.
Sur votre lieu de travail

3

INSTALLATION DU TIRE-LAIT

En personne ou en visio-conférence, une conseillère vous forme sur l'utilisation du tire-lait et vous accompagne dans le choix d'une tétérrelle adaptée.

4

ZÉRO DÉMARCHES ADMINISTRATIVES

Grâce au tiers payant, pas d'avance de frais ou de feuilles de soin à envoyer.

RETOUR DU TIRE-LAIT GRATUIT EN FIN DE LOCATION DE FRANCE MÉTROPOLITAINE UNIQUEMENT

NOS TIRE-LAIT À LA LOCATION

SANS CAUTION



mamivac
sensitive-c

Sac à dos isotherme
Sur prise secteur
Poids : 0,8 kg

COMMENT TROUVER
VOTRE TAILLE
DE TÉTÉRELLE ?




15 mm




17 mm




21 mm



25 mm



29 mm



seinbiose
moon pro

Sac à dos isotherme

Batterie 2 heures + prise secteur
Poids : 1,3 kg



seinbiose
essential duo

Sac de transport

Sur prise secteur + piles
Poids : 0,26 kg

medela
symphony

Sac de transport

Sur prise secteur
Poids : 2,9 kg



Nos CGV sont disponibles sur notre site internet